

Általános információk

- beltéri felhasználás
- roletta meghatározása: roletta típus + tengely méret + kezelő típus + vászon (megrendelőlap szerint)
- méretek megadásának sorrendje: szélesség x magasság
- megadott méret: roletta szerkezeti- vagy roletta vászonméret (szerkezet 4-5 cm-rel szélesebb a vászonnál)
- garancia 1 év kézi mozgatásnál, motoros mozgatásnál 2 vagy 5 év, rendeltetésszerű használat mellett (nem vonatkozik a helytelen felszerelésből adódó meghibásodásra)
- szállítási határidő: 1-2 hét kézi mozgatás, 2-4 hét motoros mozgatás

roletta működtetés:

- GYÖNGYLÁNCOS MOZGATÁS
- RUGÓS MOZGATÁS
- MOTOROS MOZGATÁS

roletta textil típusok:

- fényszűrő - egyszínű vagy mintás
- fényzáró (blackout) - egyszínű vagy mintás
- screen (napháló) - egyszínű
- natúr kollekció (természetes anyagok: papír, len, juta, bambusz) - egyszínű vagy mintás
- lángmentes - egyszínű (mintás, blackout, screen)
- mosható (befűző szálas tengellyel rendelhető) - *projektekhez rendelésre*
- antibakteriális - *projektekhez rendelésre*

roletta textilek alaktartása:

- natúr kollekciós textilek természetes alapanyagokból készülnek (papír, len juta) kismértékű csavarodás, a széleken foszolás előfordulhat
- 180 cm-es magasságig a textilt a roletta tekerésre merőlegesen szabjuk, ebből adódóan előfordulhat, hogy leengedett állapotban a kész roletta szélei befordulnak. Ez használat során mérséklődik. (ennek elkerülésére, felár ellenében hosszában szabjuk az anyagot)

roletta tekeredés:

- ablak felé / kifelé
- szoba felé / befelé

roletta szerelés:

- mennyezetre, oldalfalra vagy falnyílásba
- ablak-, vagy ajtószárnyra
- fúrásmentes konzollal is

roletta tisztítás:

- poliészter alapanyagú roletta textilek nedves ruhával tisztíthatóak (az impregnált felületi kikészítés csökkenti a szennyeződés megtapadását)
- natúr kollekciós roletta textilek nedves eljárással nem tisztíthatóak (szárazruhával, porszívóval)
- Trevira alapanyagú roletta textilek 30 fokon moshatóak (vízzel tisztítható, nem mosógépben! befűző szállal gyártott kivétel esetén)

GYÖNGYLÁNCOS ROLETTA

- kezelő áttétele: 1:1
- konzol: fém vagy műanyag, színe választható

19 mm-es tengelyhez (36x35 mm)



fehér műanyag

25/30 mm-es tengelyhez (műanyag konzol 41x55mm, fém konzol 44x55mm)



fehér műanyag



fém színű műanyag



átlátszó műanyag



matt inox színű fém



antik réz színű fém



króm színű (fényes)

42/50 mm-es tengelyhez (műanyag konzol 57x74mm, fém konzol 59x77mm, fém konzol 59x80mm)



fehér műanyag



átlátszó műanyag



fehér fém - ECO



fehér fém



matt inox színű fém



antik réz színű fém

- kezelő+gyöngylánc jobb- és baloldalon is elhelyezkedhet
- gyöngylánc: fém vagy műanyag, színe választható

műanyag láncok:



fehér



bézs



szürke



fekete



barna



átlátszó



szürke átlátszó

fém láncok:



satin nickel



old brass



grey nickel



chrome



copper



black nickel



gold matt



gold

- gyöngylánc hossza választható
- fehér műanyag és fém láncok végtelenített kivitelben, színes gyöngyláncok végtelenítő szemmel végtelenítve
- gyöngyláncrea design súly rendelhető (mintakönyv szerint)
- gyermek biztonsági gyöngylánc feszítő megoldás rendelhető

Gyöngylánc és konzol színe alapkivitelben (többi színnel is kombinálható!)

- fehér műanyag konzol + fehér műanyag lánc
- átlátszó műanyag konzol + átlátszó műanyag lánc
- fémszínű műanyag konzol + satin nickel fém lánc
- matt inox színű fém konzol + satin nickel fém lánc
- króm színű fém konzol + chrome fém lánc
- antik réz színű fém konzol + old brass fém lánc

Tengely átmérő:

- 19 mm (textil rögzítése kétoldalas ragasztóval)
- 25 mm (textil rögzítése kétoldalas ragasztóval)
- 30 mm (textil rögzítése kétoldalas ragasztóval)
- 42 mm (textil rögzítése kétoldalas ragasztóval)
- 50 mm (textil rögzítése befűzőszálas)

Minél magasabb a roletta, annál több textil tekeredik fel a csőre. Nagyobb tengely használatával, kevesebb fordulattal, gyorsabban tekerhető fel a roletta. (a vászon félretekereése is jobban elkerülhető)

Mérethatárok:

Megfelelő tengely kiválasztását a roletta méretén kívül a súlya is befolyásolja. A megadott mérethatárok tájékoztató jellegűek. (más textil és/vagy alsósúly használatával változnak a mérethatárok)

adott mérethez választható tengelyek**FÉNYÁTERESZTŐ TEXTILHEZ**

- BERLIN, 210 gr/m²-es anyaggal kalkulálva
- 3x20 mm-es (165 gr/m) alsó súllyal kalkulálva

magasság/cm	szélesség/cm								
	0-120	121-150	151-180	181-200	201-220	221-260	261-280	281-300	301-320
0-150	19/25/30 42/50	19/25/30 42/50	25/30/42 50	30/42/50	30/42/50	42/50	42/50	42/50	50
151-180	19/25/30 42/50	25/30/42 50	25/30/42 50	30/42/50	30/42/50	42/50	42/50	50	50
181-220	19/25/30 42/50	25/30/42 50	30/42/50	30/42/50	30/42/50	42/50	42/50	50	–
221-260	25/30/42 50	25/30/42 50	30/42/50	30/42/50	30/42/50	42/50	42/50	50	–
261-300	25/30/42 50	25/30/42 50	30/42/50	30/42/50	42/50	42/50	42/50	50	–
301-340	25/30/42 50	25/30/42 50	30/42/50	30/42/50	42/50	42/50	50	50	–

FÉNYZÁRÓ TEXTILHEZ

- BERLIN BO, 330 gr/m²-es anyaggal kalkulálva
- 3x20 mm-es (165 gr/m) alsó súllyal kalkulálva

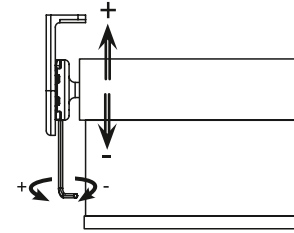
magasság/cm	szélesség/cm						
	0-120	121-150	151-180	181-240	261-280	281-300	301-320
0-150	19/25/30 42/50	25/30/42 50	30/42/50	42/50	42/50	50	50
151-180	25/30/42 50	25/30/42 50	30/42/50	42/50	42/50	50	50
181-220	25/30/42 50	25/30/42 50	30/42/50	42/50	50	50	–
221-260	25/30/42 50	25/30/42 50	30/42/50	42/50	50	50	–
261-300	25/30/42 50	30/42/50	30/42/50	42/50	50	50	–
301-340	25/30/42 50	30/42/50	42/50	42/50	50	–	–

Rásegítő rugó

nagyobb méretű vagy nehezebb textilekhez, 42 mm-es és 50 mm-es tengelyek esetén, a roletták könnyebb kezeléséhez rásegítő rugó használata javasolt (alapkivétel nem tartalmazza)

Állítható tengelytartó

- állítható tengelytartóval a kisebb szerelési pontatlanságok és a mennyezet ferdeségéből adódó kisebb egyenetlenségek korrigálhatók (roletta felszerelésénél fontos, hogy a tengely vízszintben legyen)
- fémkonzolos roletták alapkivételben ezzel készülnek

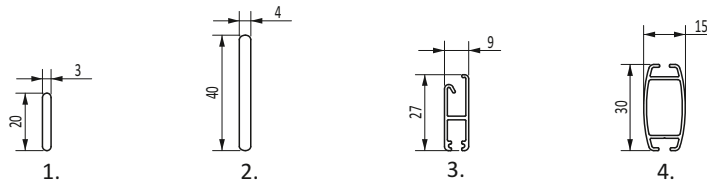


Roletta helyigénye

- a helyigény tengely mérettől, anyagvastagságtól, alsósúly típusától és roletta magasságtól függ – 50-100 mm
- 60 mm-nél nagyobb tekeredés esetén (vastagabb textil, screen) az alapkivételnél nagyobb konzolra van szükség, mely 25 mm-es és 30 mm-es tengelyhez rendelhető fehér és átlátszó kivitelben (egyéb tengelyekhez nem szükséges)

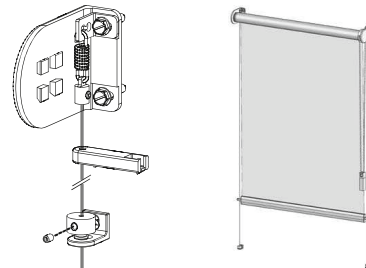
Alsósúly

1. alapkivétel: 3x20 mm-es alumínium súllyap, 165 gr/m, bújtatóba varrva
további választható alsósúlyok:
2. 4x40 mm-es súllyap alumínium, 430 gr/m
3. befűző szálal alumínium, 186 gr/m, fehér vagy alu színben, felár ellenében egyedi színre rendelhető (tokozott rolettához alapkivétel)
4. sodronyos oldalvezetéshez alumínium, 243 gr/m, fehér és alu színben, felár ellenében egyedi színre rendelhető



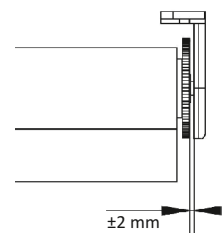
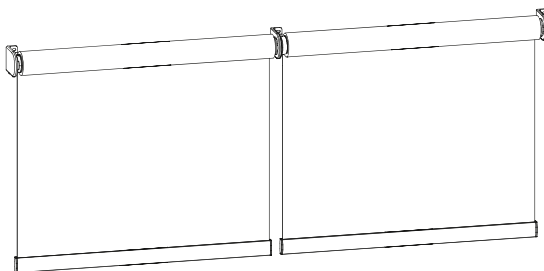
Sodronyos oldalvezetés

- rendelhető 4 m-es magasságig, 25 / 30 / 42 / 50 mm-es tengelyhez



Osztókonzolos roletta

- javasolt, ha a roletta szélessége indokolja, hogy több darabból készüljön az árnyékoló, de csak egyik oldalról lehet hozzáférni, vagy egyszerre kívánják működtetni az árnyékolókat
- 1 db kezelővel 2 vagy 3 db roletta egyszerre mozgatható
- 42 mm-es vagy 50 mm-es tengelyhez
- állítható végdugóval az osztókonzolos roletták magassága mm-es pontossággal összehangolható



Szerelés

- a tengely és a konzol között kb. 2 mm helyre van szükség a roletta megfelelő működéséhez (hogy ne szoruljon)


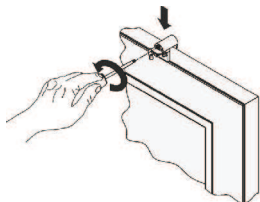
Szerelősínes roletta

- az alumínium sínre szerelt rolettát klipszekkel kell rögzíteni
- szerelősínt javasoljuk, ha a rolettát nem lehet közvetlenül konzoloknál rögzíteni, a szerelősínen a klipszek bármilyen pozícióba csúsztathatóak
- szerelősínes roletta nem csak a két szélén, hanem több ponton is rögzíthető (pl. nagyobb méretű és súlyú roletták esetén)
- szerelősín fehér színben, felár ellenében egyedi színre rendelhető



Fúrásmentes konzol

- roletták szerelhetőek ablak vagy ajtószárnyra fúrásmentes konzollal



ROLOFIT

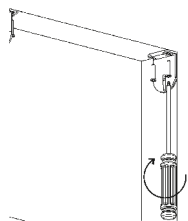


ROLOFLEX




MULTIFIT

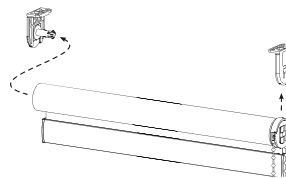
műanyag konzolos roletta szerelése, mennyezetre, oldalfalra vagy falnyílásba



1.



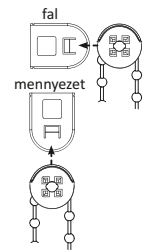
2.



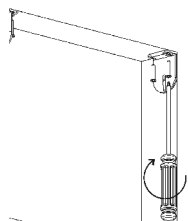
3.



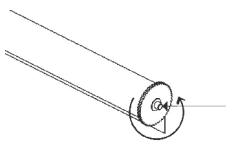
4.



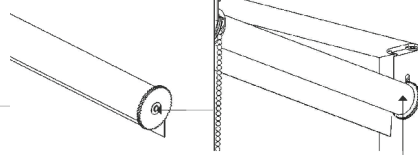
fém kezelős roletta szerelése, mennyezetre vagy oldalfalra



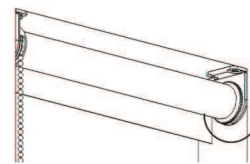
1.



2.



3.



4.

